

活動レポート

技術士試験委員会

文責：技術士試験委員会幹事 長谷川裕史

平成 30 年度技術士第一次試験の実施報告

1 平成 30 年度 技術士第一次試験受験状況 (北海道)

- ①日時：平成 30 年 10 月 7 日(日)
10 時 30 分～ 16 時
- ②会場：TKP ガーデンシティ札幌駅前
TKP 札幌カンファレンスセンター
- ③試験科目別受験状況

表-1 受験状況(北海道会場 速報値)

試験科目	受験状況			
	申込者数 (A)	受験者数 (B)	欠席者数 (C)	受験率 (A/B)
適正科目	965 名	804 名	161 名	83.3%
専門科目	965 名	801 名	164 名	83.0%
基礎科目	965 名	801 名	164 名	83.0%

※適正科目の申込者数と受験者数は専門及び基礎科目免除者を含む

2 平成 30 年度 技術士第一次試験合格発表

平成 30 年度の技術士第一次試験の合格者が、平成 30 年 12 月 13 日に文部科学省から発表された。

表-2 受験者、合格者、合格率の一覧表

年度	受験者		合格者		合格率	
	北海道	全国	北海道	全国	北海道	全国
H26	803 名	16,091 名	459 名	9,851 名	57.2%	61.2%
H27	774 名	17,170 名	351 名	8,693 名	45.3%	50.6%
H28	843 名	17,561 名	304 名	8,600 名	36.1%	49.0%
H29	815 名	17,739 名	368 名	8,658 名	45.2%	48.8%
H30	783 名	16,676 名	239 名	6,302 名	30.5%	37.8%

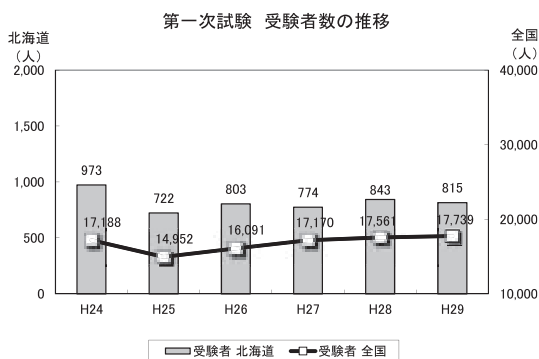


図-1 受験者の推移

・北海道および全国の受験者数の推移を見ると、ここ数年間、増減を繰り返していたが、今年度は北海道会場は微減、全国は微増となった。(図-1 参照)

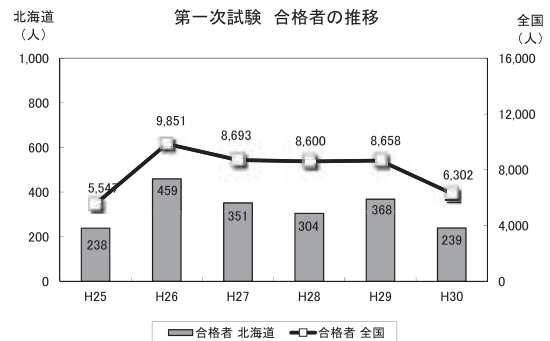


図-2 合格者の推移

・今年度の北海道及び全国の合格者は、前年度に比べて合格者数が大幅に減少した。(図-2 参照) 北海道では約 31%、全国では約 38%の合格率となった。

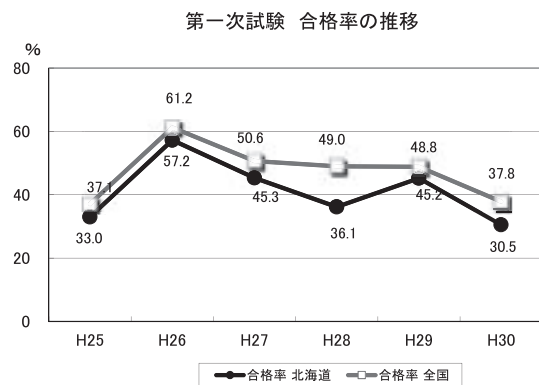


図-3 合格者の推移

・今年度の合格率を見ると、全国平均より7ポイント(前年度は-3)と以前低い状況となった。(図-3 参照)